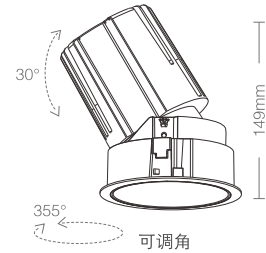
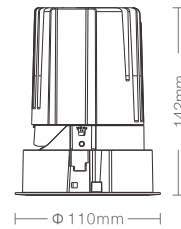


-  柔光片
 -  防眩网
 -  防眩杯(亮银)
 -  防眩杯(哑黑)
 -  防眩杯(白色)
- *可选配件



产品特性

灯具颜色: 金属灰+白色面板
 主体材质: 压铸铝
 光学系统: 透镜+防眩杯
 灯具外观: 金属质感
 投射方向: 垂直0~30°、水平0~355°
 防护等级: IP20
 环境温度: -20°~40°
 重量: 652g

产品规格


开孔尺寸: Ø100mm
 功率: 35W
 光束角度: 15°、24°、36°、60°
 天花厚度: 6mm~25mm
 安装方式: 嵌入式
 吊顶空间: 大于160mm
 防眩角度: 40°

输入电压: 220~240V~50Hz
 输入电流: 165mA
 显指: Ra92
 色温: 2700K、3000K、3500K、4000K
 光通量: 1828lm、1883lm、1920lm、1920lm (15°)
 1963lm、2022lm、2061lm、2061lm (24°)
 2052lm、2113lm、2154lm、2154lm (36°)
 1874lm、1930lm、1967lm、1967lm (60°)

以下可调光款为可控硅调光; 0~10V调光:T改为M

2700K
 TSF6100W35-TB2715
 TSF6100W35-NB2715

可调光
不可调光



h(m)	D(cm)	average (lx)	center (lx)
1.0	35	7883	11170
2.0	70	1971	2792
3.0	105	876	1241
4.0	140	493	698

3000K
 TSF6100W35-TB3015
 TSF6100W35-NB3015

可调光
不可调光

h(m)	D(cm)	average (lx)	center (lx)
1.0	35	8119	11505
2.0	70	2030	2876
3.0	105	902	1278
4.0	140	508	719

3500K
 TSF6100W35-TB3515
 TSF6100W35-NB3515

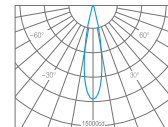
可调光
不可调光

h(m)	D(cm)	average (lx)	center (lx)
1.0	35	8277	11728
2.0	70	2069	2932
3.0	105	920	1303
4.0	140	517	733

4000K
 TSF6100W35-TB4015
 TSF6100W35-NB4015


可调光
不可调光

h(m)	D(cm)	average (lx)	center (lx)
1.0	35	8277	11728
2.0	70	2069	2932
3.0	105	920	1303
4.0	140	517	733



2700K
 TSF6100W35-TB2724
 TSF6100W35-NB2724

可调光
不可调光



h(m)	D(cm)	average (lx)	center (lx)
1.0	43	5900	8741
2.0	87	1475	2185
3.0	130	656	971
4.0	173	369	546

3000K
 TSF6100W35-TB3024
 TSF6100W35-NB3024

可调光
不可调光

h(m)	D(cm)	average (lx)	center (lx)
1.0	43	6077	9003
2.0	87	1519	2251
3.0	130	675	1000
4.0	173	380	563

3500K
 TSF6100W35-TB3524
 TSF6100W35-NB3524

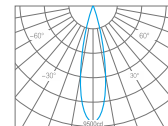
可调光
不可调光

h(m)	D(cm)	average (lx)	center (lx)
1.0	43	6195	9178
2.0	87	1549	2295
3.0	130	688	1020
4.0	173	387	574

4000K
 TSF6100W35-TB4024
 TSF6100W35-NB4024


可调光
不可调光

h(m)	D(cm)	average (lx)	center (lx)
1.0	43	6195	9178
2.0	87	1549	2295
3.0	130	688	1020
4.0	173	387	574



2700K
 TSF6100W35-TB2736
 TSF6100W35-NB2736

可调光
不可调光



h(m)	D(cm)	average (lx)	center (lx)
1.0	63	3299	4933
2.0	126	825	1233
3.0	189	367	548
4.0	251	206	308

3000K
 TSF6100W35-TB3036
 TSF6100W35-NB3036

可调光
不可调光

h(m)	D(cm)	average (lx)	center (lx)
1.0	63	3398	5081
2.0	126	850	1270
3.0	189	378	565
4.0	251	212	318

3500K
 TSF6100W35-TB3536
 TSF6100W35-NB3536

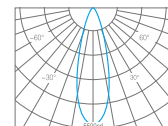
可调光
不可调光

h(m)	D(cm)	average (lx)	center (lx)
1.0	63	3464	5179
2.0	126	866	1295
3.0	189	385	576
4.0	251	217	324

4000K
 TSF6100W35-TB4036
 TSF6100W35-NB4036


可调光
不可调光

h(m)	D(cm)	average (lx)	center (lx)
1.0	63	3464	5179
2.0	126	866	1295
3.0	189	385	576
4.0	251	217	324



2700K
 TSF6100W35-TB2760
 TSF6100W35-NB2760

可调光
不可调光



h(m)	D(cm)	average (lx)	center (lx)
1.0	91	1745	2750
2.0	181	436	688
3.0	271	194	306
4.0	362	109	172

3000K
 TSF6100W35-TB3060
 TSF6100W35-NB3060

可调光
不可调光

h(m)	D(cm)	average (lx)	center (lx)
1.0	91	1797	2833
2.0	181	449	708
3.0	271	200	315
4.0	362	112	177

3500K
 TSF6100W35-TB3560
 TSF6100W35-NB3560

可调光
不可调光

h(m)	D(cm)	average (lx)	center (lx)
1.0	91	1832	2888
2.0	181	458	722
3.0	271	204	321
4.0	362	115	181

4000K
 TSF6100W35-TB4060
 TSF6100W35-NB4060

可调光
不可调光

h(m)	D(cm)	average (lx)	center (lx)
1.0	91	1832	2888
2.0	181	458	722
3.0	271	204	321
4.0	362	115	181

